

RECARGA DE CELULAR

Home Banking Individuos

RECARGA DE CELULAR

Home Banking Individuos

1. Para comenzar, ingresá a Home Banking con tu **usuario y clave**.
2. Desde el menú de **Pagos** seleccioná la opción **Recarga Celular** → **Recarga**.

The screenshot shows the Home Banking interface with a left sidebar menu and a main content area. The sidebar menu includes options like 'Pagos', 'Recarga Celular', 'Posición Consolidada', 'Cuentas', and 'Tarjetas de Crédito'. The main content area displays a table with columns for 'Disponible', 'Saldo \$*', and 'Saldo U\$S*'. The 'Recarga Celular' option is highlighted in the sidebar, and the 'Recarga' option is selected in the sub-menu.

	Disponible	Saldo \$*	Saldo U\$S*
XXXXXXXXXXXXXXXXXXXX	(importe)	(importe)	Sin Datos
XXXXXXXXXXXXXXXXXXXX	(importe)	Sin Datos	(importe)
			*S.E.U.O.
		Fecha de Venc. Actual	
		19/02/2018	
		19/02/2018	

RECARGA DE CELULAR

Home Banking Individuos


3

3. Seleccioná la **empresa** correspondiente para realizar la recarga.

🏠 Pagos Recarga Celular Recarga Opciones Personales ▶

Recargar Celular

	Seleccione empresa	Importe	Seleccione cuenta	
1	<div style="border: 2px solid black; padding: 2px;">Empresa ▲</div>	Importe ▼	Cuenta ▼	🔵 Quitar
	Seleccione empresa			
	<div style="border: 1px solid black; padding: 2px;">Selecione.. ▼ Selecione.. CLARO Movistar Personal Light</div>			
	Confirmar y recargar	La Recargar: \$0.00		+ Agregar Recarga



RECARGA DE CELULAR

Home Banking Individuos

4. Si el celular ya está adherido seleccionalo haciendo click sobre él y luego en el botón de **Recarga**.
Si no, agrégalo en la pestaña de **Adherir Celular Nuevo**.

Seleccione empresa

Celulares adheridos Adherir Celular Nuevo

Nro de Celular	Pertenece a
XXXXXXXXXX	Maxi

Recarga

Seleccione empresa

Celulares adheridos **Adherir Celular Nuevo**

Ingrese número de celular a adherir

[] - []

Ingrese el nro de celular sin el 15 y anteposición el código de área (sin 0).
Ejemplo: para 011 15 4231 5678,
ingrese 11 4231 5678

Cancelar Aceptar

Nota: recordá que si adherís un nuevo celular necesitarás tu **tarjeta de coordenadas** o generar una **clave sin desafío Token** para confirmar.

RECARGA DE CELULAR

Home Banking Individuos

5

5. Ingresá el **importe** a recargar y a continuación, seleccioná la pestaña de **Cuenta**.

🏠 Pagos Recarga Celular Recarga Opciones Personales ▶

Recargar Celular


	Seleccione empresa	Importe	Seleccione cuenta	
1	Movistar ▼	Importe ▲	Cuenta ▼	⊖ Quitar
		Ingrese el Importe		
		[\$ <input type="text"/>]		
	Confirmar y recargar celular ▶	Total a Recargar: \$0.00		+ Agregar Recarga

RECARGA DE CELULAR

Home Banking Individuos



6. Seleccioná la **cuenta** para realizar la recarga y hacé click en **Confirmar y recargar celular**.



Recargar Celular

Seleccione empresa	Importe	Seleccione cuenta	
1	Movistar	\$20.00	Caja de Ahorro XXXXXXXXXXXXXXXXXXXX  Quitar

Tipo de Cuenta	Moneda	Número	Saldo
Caja de Ahorro	\$	XXXXXXXXXXXXXXXXXXXX	(importe)

<< < 1 / 1 > >>

 Imprimir  Descargar

 Confirmar y recargar celular Total a Recargar: \$20.00  Agregar Recarga

RECARGA DE CELULAR


Home Banking Individuos

7

7. Para confirmar la recarga ingresá tu **clave de Home Banking**, las **coordenadas solicitadas** o una **clave sin desafío Token** según corresponda y **aceptá**.

Recargar Celular cerrar

1 Tipo de Operación: Online \$20.00

Movistar  quitar

Cuenta: Caja de Ahorro en Pesos XXXXXXXXXXXXXXXXXXXX

Nro de Celular: XXXXXXXXXX

Importe Total: \$20.00

¿Confirma que desea realizar la siguiente operación?


Clave

Nota: Hacé click [acá](#) para conocer más sobre **Token**.

RECARGA DE CELULAR



Home Banking Individuos

8. ¡Listo! La recarga ya fue realizada, podés visualizar el comprobante haciendo click en el botón **ver comprobante**.

Recargar Celular cerrar 

1 Número de Transacción: 560514
Número de Referencia: UBBWEKIV36
Tipo de Operación: Online

Movistar
Cuenta: Caja de Ahorro en Pesos xxxxxxxxxxxxxxxxxxxx
Nro de Celular: xxxxxxxx

\$20.00
Estado: Aprobado
 ver comprobante 

Importe Total: \$20.00

RECARGA DE CELULAR

Home Banking Individuos

9

9. Recordá que podés consultar tus recargas en el menú **Pagos** → **Recarga Celular** → **Consultas**.

🏠 Pagos Recarga Celular Consultas Opciones Personales ▶

Consulta Recarga Celular

Fecha Desde Hasta


Compañía ▼ Nro de Celular ▼

Canal ▼ Importe Exacto



Pertenece a

Aceptar

🔍 Comprobantes de Recarga Celular

1	21/02/2018 11:33:25 Nro.:UBBWEKIV36 Tipo de comprobantes: Recarga Celular	\$20.00
	Recarga ONLINE de: MOVISTAR	 ver comprobante
	Nro. Transacción: 000800054560514	

⏪ ≤ 1 / 1 ≥ ⏩


 Imprimir comprobantes  Descargar comprobantes

RECARGA DE CELULAR



Home Banking Individuos

9. Podés descargar el comprobante para guardar una constancia de la operación.

Comprobante Recarga ONLINE cerrar

 **BancoCiudad**

Fecha: 21/02/2018	Hora: 11:33:25
Canal: Home Banking	Nro. de Transacción: 000800054560514
Recarga ONLINE de: MOVISTAR	
Nro de Celular: XXXXXXXX	Importe: \$20.00
Nro. de Referencia: UBBWEKIV36	

 Imprimir  Descargar

te quiere ver crecer